Dessin n°1

PLANÈTE ROBOT : L'INVASION DE L'HUMAIN PAR LE GRAPHÈNE, OU, LE VÉRITABLE ENJEU DE L'OPÉRATION COVID :

« OU POURQUOI UN BON CITOYEN DOIT SE FAIRE VACCINER »

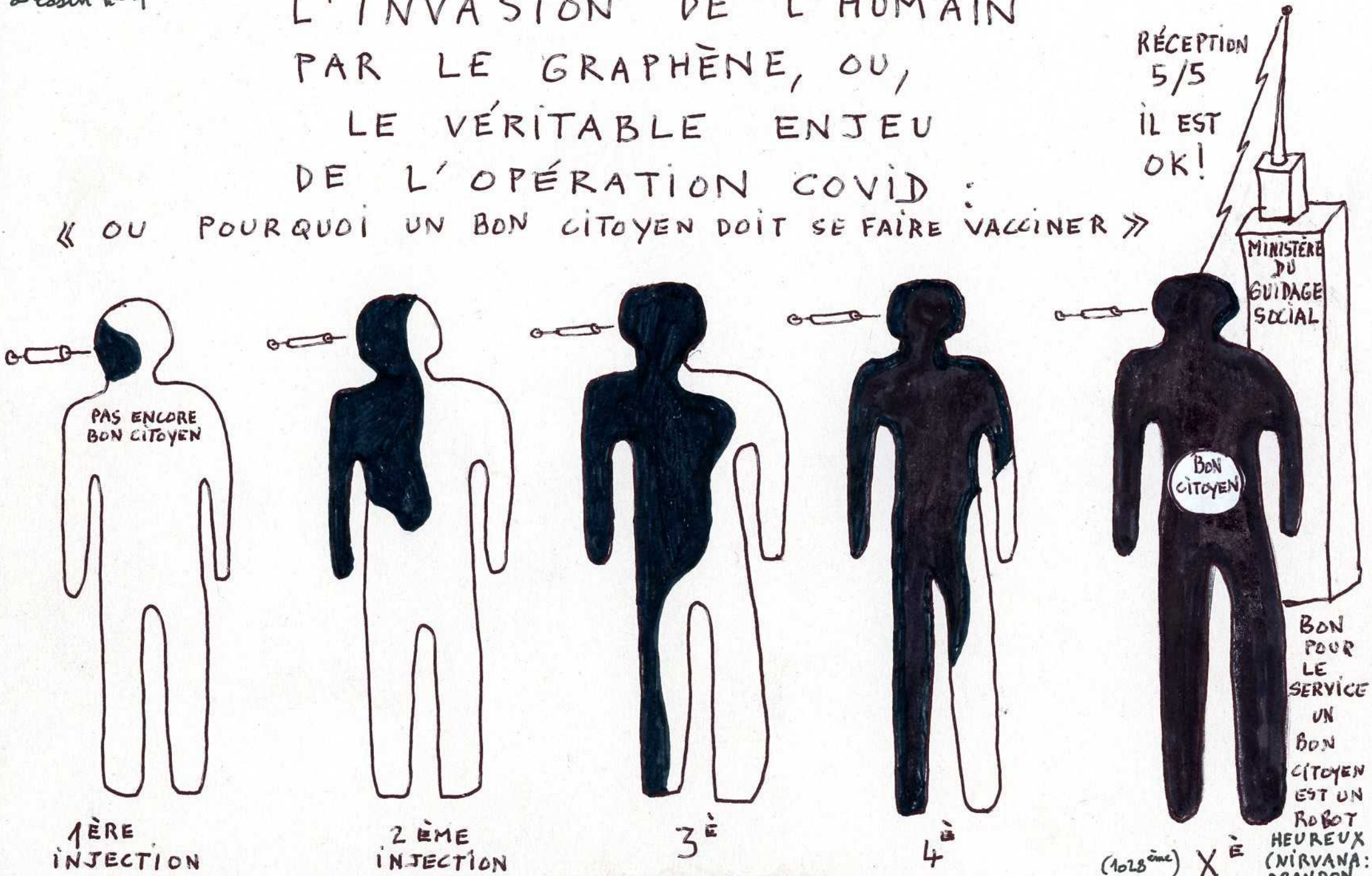

http://aredam.net/le-but-de-l-operation-covid-est-le-controle-emotionnel.pdf

Michel Dakar 9/8/2021

Centre Hospitalier Universitaire de Rouen

CHU ROUEN NORMANDIE

Hôpitaux de Rouen

Hôpital Charles Nicolle – 1 rue de Germont 76031 ROUEN Cédex

Adresse postale : CHU – Hôpitaux de Rouen 37 Boulevard Gambetta 76031 ROUEN Cédex

Pôle Médecine

Département de Médecine Interne

Centre de compétences :
- Maladies auto-immunes et inflammatoires rares
- Angioedèmes à kinines
- Maladies vasculaires rares

Site constitutif :
- Microangiopathies thrombotiques

Pr Hervé LEVESQUE
Chef de Service

PU-PH
Pr Ygal BENHAMOU
Pr Isabelle MARIE

MCU-PH
Dr Sébastien MIRANDA

PH
Dr Guillaume ARMENGOL
Dr Jacques BERNET
Dr Nicole CAILLEUX-TALBOT
Dr Nicolas GIRSZYN
Dr Maximilien GRALL
Dr Maëlle LE BESNERAIS
Dr Gaëtan SAUVETRE

CCA
Dr Mathilde LECLERCQ
Dr Delphine SIMON

Médecine Attachée
Dr Marine AVENEL
Dr Armoric BOGAERT
Dr Alexis CHAKY
Dr Jean Marc KERLEAU
Dr Chloé KERVARREC
Dr Agnès LEBARBIER

Secrétariat
Tél : [redacted]
Fax : [redacted]

SM / NL

Je vois ce jour en consultation
..... pour constater une réaction atypique au vaccin par Pfizer qui a été réalisé le 27 mai 2021.

Cette patiente a peu d'antécédent hormis un traumatisme de l'épaule droite le 10 aout 2020 sans qu'il y ait eu de matériel mis en place. Elle n'a pas d'allergie notable.

Elle a donc reçu son injection de vaccin contre le Covid le 27 mai 2021 et a été constaté de manière fortuite l'existence d'un phénomène magnétique avec l'attraction de clefs, téléphone par la patiente mais également constaté par le médecin traitant.

Je la vois donc ce jour pour constater à nouveau ce phénomène. Sur le plan clinique, elle n'a aucune lésion articulaire ou cutanée visible et je constata effectivement qu'il existe une attraction notamment des clefs au niveau de l'épaule gauche mais s'étend également sur la face antérieure du thorax et également dans le dos. Il s'agit d'un effet atypique dont la causalité avec le vaccin Pfizer reste possible.

Je fais donc une déclaration à la pharmacovigilance en ce sens et je recommande à la patiente qui a une IRM prévue fin juin de décaler ce rendez-vous pour éviter qu'elle ne s'expose à un risque éventuel lorsqu'elle sera soumise au champ magnétique intense de l'IRM.

Texte reproduit :

Je vois ce jour en consultation xxxxx pour constater une réaction atypique au vaccin Pfizer qui a été réalisé le 27 mai 2021.

Cette patiente a peu d'antécédents hormis un traumatisme de l'épaule droite le 10 aout 2020 sans qu'il y ait eu de matériel mis en place. Elle n'a pas d'allergie notable.

Elle a donc reçu son injection contre le Covid le 27 mai 2021 et a été constaté de manière fortuite l'existence d'un phénomène magnétique avec l'attraction de clefs, téléphone par la patiente mais également constaté par le médecin traitant.

Je la vois donc pour constater à nouveau ce phénomène. Sur le plan clinique, elle n'a aucune lésion articulaire ou cutanée visible et je constate effectivement qu'il existe une attraction notamment des clefs au niveau de l'épaule gauche mais s'étend également sur la face antérieure du thorax et également dans le dos. Il s'agit d'un effet atypique dont la causalité avec le vaccin Pfizer reste possible.

Je fais donc une déclaration à la pharmacovigilance en ce sens et je recommande à la patiente qui a une IRM prévue fin juin de décaler ce rendez-vous pour éviter qu'elle ne s'expose à un risque éventuel lorsqu'elle sera soumise au champ magnétique de l'IRM.

Article de France 3 décrédibilisant les effets magnétiques des vaccins COVID

https://france3-regions.francetvinfo.fr/normandie/seine-maritime/rouen/pfizer-une-patiente-du-chu-de-rouen-est-elle-devenue-magnetique-apres-avoir-ete-vaccinee-2193331.html

Pfizer : une patiente du CHU de Rouen est-elle devenue magnétique après avoir été vaccinée ?

La rumeur enfle depuis dimanche 25 juillet sur les réseaux sociaux. Un médecin du CHU de Rouen aurait constaté "un phénomène magnétique avec l'attraction de clés, téléphone" sur le bras d'une patiente depuis l'injection du vaccin Pfizer. Vrai ou faux ? On fait le point.

Publié le 26/07/2021 à 16h03 • Mis à jour le 26/07/2021 à 16h08

[Voir Photographie sur le site France 3] légende :
La campagne de vaccination a débuté au CHU de Rouen lundi 4 janvier 2021. • © Olivier Flavien / France Télévisions

Voilà de quoi alimenter la théorie du complot des anti-vaccins. Depuis hier (dimanche 25 juillet 2021), un compte-rendu anonymisé d'un médecin du CHU de Rouen circule sur Twitter. Selon le practicien, la vaccination Pfizer aurait généré sur une patiente *"un phénomène magnétique avec l'attraction de clefs, téléphone [constaté] par la patiente mais également par le médecin traitant".*

"Je constate effectivement qu'il existe une attraction notamment des clefs au niveau de l'épaule gauche [qui] s'étend également sur la face antérieure du thorax et également dans le dos", indique le compte-rendu du médecin. "Il s'agit d'un effet atypique dont la causalité avec le vaccin reste possible."
Il conclut en annonçant *"faire une déclaration à la pharmacovigilance en ce sens"* et en recommandant à la patiente de faire décaler son IRM.

Le CHU dément et porte plainte

Contacté, le CHU de Rouen nous confirme *"qu'aucun lien avec le vaccin n'a été retenu". "Le médecin qui a pris en charge le patient a été 'affligé' de voir un compte-rendu personnel destiné au 'médecin traitant et à lui seul' diffusé sur un réseau social",* nous indique Rémi Heym, directeur de la communication au CHU de Rouen. Une plainte contre X a été déposée par le chef de service au conseil départemental de l'ordre des médecins.

> *Le médecin confirme qu'aucun lien avec le vaccin n'a été retenu, mais qu'il a fait un signalement au service de pharmacovigilance pour rassurer la patiente et demandé un bilan complémentaire non urgent.*
> Communication du CHU de Rouen

Magnétisme lié au vaccin, une fakenews tendance sur TikTok

Une histoire qui n'est pas sans rappeler le *"Magnet Challenge"*, des vidéos virales publiées par des internautes américains sur TikTok et Instagram. On y voit des personnes collant des objets magnétiques (magnets, téléphones, aimants) sur leurs bras après s'être fait vacciner. Ces jeunes vaccinés pensent qu'il y a des substances magnétiques dans les vaccins. D'autres sont allés jusqu'à dire que c'est la preuve qu'une puce électronique est injectée dans leur bras pour ensuite être tracé. Un phénomène rapidement devenu viral et démenti par les spécialistes.

Vous avez peut-être vu ce genre de vidéo circuler...

Une personne vaccinée pose un aimant sur son bras et celui-ci reste accroché.

Pour certains, c'est la preuve qu'une puce est implantée pour nous tracer.

#VraiOuFake @franceinfovideo pic.twitter.com/v8COh28pvU

— franceinfo plus (@franceinfoplus) May 25, 2021

Mais alors qu'est-ce qui explique ce phénomène ? *"Chez certains patients, la peau par son caractère graisseux est susceptible de faire coller les objets, métalliques ou non",*

nous explique la communication du CHU de Rouen. En résumé, la peau produit plus ou moins de sébum... et ça colle !

Amandine Pointel ← Robot Moderna Amandine Pfizera

https://drschmitz.lettre-medecin-sante.com/

Date: 8 août 2021 à 20:03
De: drschmitz@lettre-medecin-sante.email
Objet: Qu'y a-t-il vraiment dans les ''vaccins'' ?

Qu'y a-t-il vraiment dans les « vaccins » ?

Chères lectrices, chers lecteurs,

Mon cœur s'est serré, ma gorge s'est nouée. En me documentant sur l'article qui suit, j'ai pris peur pour beaucoup de gens que j'aime.

Je me suis dit : ça ne peut pas être vrai ; et encore maintenant, quand je vous l'écris, j'espère, contre toute attente, que ce n'est pas vrai.

Car il y a une question qu'on devrait tous se poser : qu'est-ce qu'ils ont bien pu mettre dans ces vaccins ?

Tout va bien, madame la marquise, tout va très bien

A écouter les autorités, il n'y aurait pas à vous inquiéter, ni pour vous, ni pour vos proches qui se sont faits vacciner.

Du moins est-ce que les laboratoires nous assurent, notamment Pfizer-BioNTech.

Avant toute autre chose, les « vaccins » ARN contiennent la désormais célèbre technologie ARN.

Si nous devons en croire ses créateurs, elle donne aux cellules immunitaires le message de fabriquer des protéines spike grâce auxquelles elles reconnaîtraient les cellules du coronavirus.

Mais contrairement aux questions que posent d'affreux complotistes, l'impression de ce message ARN n'impliquerait pas de modification définitive des cellules immunitaires.

De même, la protéine spike, que l'on retrouve dans les vaccins ARN mais aussi dans l'Astra Zeneca ne serait pas une toxine, même si l'inventeur de la technologie ARN, Robert Malone, défend *mordicus* le contraire[1]…

Toutefois, une chose sur laquelle tout le monde est d'accord, c'est le fait que la technologie ARN (ou la partie opérante des autres vaccins) prend une place minuscule dans l'injection qui vous est faite.

Le reste, ce sont ce que l'on appelle des excipients, des éléments qui aident le « remède » à passer dans le sang.

Dans un document officiel[2], on trouve la liste de ces éléments neutres, qui accompagnent les molécules agissantes dans le sang.

Il y a du PEG, un plastique qui sert de solvant, c'est-à-dire de diluant[3].

On y trouve également d'autres éléments, qui ne sont pas dangereux a priori[4].

Alors, comment cela se fait-il que nombre de vaccinés soient devenus « magnétiques » ?

Comme vous pouvez le voir sur tant de vidéos sur internet, et peut-être même avec vos proches, chez vous.

Cela, les laboratoires sont bien en peine de vous l'expliquer. C'est là que nous devons trouver des explications qui gênent BEAUCOUP les médias dominants.

Un Zorro nommé Delgado ?

Il se trouve qu'un chercheur de l'université d'Almeida nommé Ricardo Delgado, biostatisticien de son état, a réussi à mettre la main sur un flacon et à l'analyser.

Le sujet est tellement épineux que l'université espagnole s'est immédiatement désolidarisée de l'étude, même si, ayant été faite avec son matériel, elle n'a pas pu ne pas être citée.

Vous pouvez retrouver l'étude ici.

Dans d'une interview pour la télévision espagnole, lors de l'émission *El gato al agua*[5], Delgado a affirmé que 98 à 99% du contenu du flacon scellé sur lequel il a fait son étude, est de l'oxyde de graphène.

La chose, bien sûr, a été démentie par tous les « *facts checkers* » qui ne trouvent rien d'autre à dire que la traçabilité du flacon n'est pas établie.

Évidemment, aucun laboratoire n'a laissé « échapper » de fiole ou n'a laissé quiconque faire des analyses. Les flacons ont donc été obtenus sous le manteau, et c'est vrai, sa traçabilité ne peut pas être révélée.

Toutefois l'oxyde de graphène est un matériau qui jusqu'ici restait extrêmement cher à fabriquer et impossible à élaborer « artisanalement ».

On peut bien évidemment croire que Delgado a menti effrontément, mais pourquoi, s'il est passé à la télévision espagnole, n'a-t-il pas été attaqué en justice ? Pourquoi, pour toute réfutation, il n'obtient qu'un entrefilet sur Google ?

Parce que si on traînait cette affaire devant les tribunaux, on se rendrait peut-être compte que Pfizer et d'autres ont menti sur le contenu des vaccins.

Or le graphène peut expliquer beaucoup des résultats de l'étonnante étude luxembourgeoise sur le magnétisme[8bis], et surtout pourquoi, plus une personne a été vaccinée il y a longtemps, et plus elle est « magnétique ».

Le graphène, dangereux pour les poumons, mais pas seulement

Le graphène a déjà fait parler de lui il y a quelques jours. Or ce n'est pas n'importe quel matériau ; c'est le matériau de l'avenir, et ses usages sont aussi prometteurs qu'effrayants.

En effet, le graphène ce n'est que du carbone pur (comme le graphite de la roue de votre vélo ou de la mine de votre crayon), mais en feuilles de taille infinitésimale : il n'est pas plus épais que les atomes qui le composent.

Ce matériau est extrêmement résistant, cent fois plus que l'acier, et peut accumuler l'électricité mieux qu'aucun autre.

Un des petits inconvénients est qu'il est extrêmement toxique pour les poumons. Or on l'a retrouvé dans des quantités importantes dans les masques obligatoires.

Le Canada a demandé l'interdiction et le retrait immédiat des masques contenant du graphène[6].

La DGCCRF a fait la même chose en France en mai, en interdisant au fournisseur mis en cause de vendre ses masques (*Shandong Shenquan New Materials Co.*) et l'Espagne aussi a pris les mêmes mesures dès le mois d'avril[7].

Comment se fait-il qu'on trouve un matériau aussi onéreux (100€ le gramme en 2017[8]) dans des objets aussi anodins ? Pour l'instant, seuls les « complotistes » osent avancer des réponses.

Un matériau libérateur, ou esclavagiste ?

Car aujourd'hui, on imagine dans les universités des « pansements au graphène » connectés[9] ou des tests salivaires au graphène développés en France[10].

Or de nombreux articles scientifiques récents attestent du magnétisme inhérent aux tubes de graphène[11], ce qui serait, jusqu'ici la seule explication plausible au magnétisme post-vaccinal.

Mais serait-il possible de créer des nano-machines qui s'assembleraient d'elles-mêmes dans le corps où elles ont été injectées ?

En tout cas, une étude très récente prétend en donner toutes les preuves[12]. Elle a été publiée en janvier dernier dans la revue de biotechnologie *Aggregate*.

La technologie des machines qui s'assemblent directement dans le corps est une réalité, et non pas de la science-fiction.

Or ceci pose un léger problème, comme le souligne la déclaration en mars dernier, d'une entreprise de pointe espagnole appelée INBRAIN Technologies.

Cette dernière prétend pouvoir agir directement sur le cerveau avec l'aide des feuilles de graphène, créant une interface électronique[13]…

On a les moyens de pirater votre cerveau

Non pas, bien sûr, que l'entreprise INBRAIN ou que les chercheurs qui prétendent créer les nano-robots auto-assembleurs soient liés à l'industrie vaccinale.

Mais voudrait-on aujourd'hui agir directement sur votre cerveau grâce à des nanomatériaux, il est possible de le faire, *techniquement parlant*.

Voilà pourquoi le Chili n'est pas inutilement en pointe du droit international lorsqu'il fait rentrer dans sa constitution l'inviolabilité du cerveau humain.

Il invoque l'existence de « neuro-droits », notamment la perte de « privauté mentale »[14].

Reste à savoir si le contenu des vaccins correspond effectivement à cette violation de la privauté physique et cérébrale, à ces nano-robots appelés SPIONS[15] dont on veut nous faire croire qu'ils sont l'avenir de la médecine.

Rappelons simplement que devant les tribunaux, aucun des laboratoires n'est responsable des dommages que causent ses « vaccins ».

Même si au moment où je vous écris, une plainte vient d'être déposée suite à la mort d'un trentenaire après la deuxième dose de vaccin[16].

Une révolution technologique si odieuse que les médias vous la cachent

Dès que vous tapez sur votre moteur de recherche préféré : nanoparticules et 5G, vous tombez sur des articles qui dénoncent les fantasmes « complotistes ».

En revanche, je vous invite à taper sur ces mêmes barres de recherche, « rf nanotechnology graphene », car RF (pour radiofréquence), est le petit nom scientifique des ondes utilisées par la 5G.

Vous tomberez alors sur plusieurs articles parfaitement scientifiques qui vous expliquent de façon très détaillée à quel point les nanorobots (de l'ordre d'un millionième de mètre) en graphène sont les « transistors » de l'avenir[17,18].

Mais en particulier, je vous recommande cet article-ci, intitulé « *Graphene Nanomaterials-Based Radio-Frequency/Microwave Biosensors for Biomaterials Detection* » qui explique bien le piratage de votre intimité la plus profonde.

Il détaille la création de biocapteurs en graphène qui fonctionnent grâce aux radiofréquences pour tout savoir de vous. Or les ondes surpuissantes de la 5G sont idéales pour cet usage, et pour arriver à ces fins prétendument médicales.

Ce dispositif révolutionnaire est vraisemblablement devenu la violation la plus profonde et la plus radicale de l'intimité humaine jamais conçue.

Les pouvoirs publics devraient en répondre IMMÉDIATEMENT, plutôt que d'insister de façon aussi fanatique que coupable pour l'inoculation généralisée de « vaccins ».

Micro-ondes : nous ne comprenons pas l'ampleur du risque

Je ne cesserai pas de le répéter, nous sommes devant une révolution technologique qui promet, non pas de transformer le monde, mais de détruire l'humain, parce qu'aucun garde-fou n'y est mis.

Répétons également, comme je l'ai déjà publié[19], que la 5G - le « carburant » de cette nouvelle révolution industrielle - est un désastre biologique et écologique.

Elle promet de faire augmenter radicalement la stérilité, les cancers infantiles, et d'accélérer l'extinction des insectes pollinisateurs et de la faune sauvage.

Car la technologie 5G (les ondes millimétriques), est utilisée depuis la seconde guerre mondiale. Et c'est avec cela que marchent les fours à micro-ondes !

Simplement, elle est aujourd'hui utilisée pour la télécommunication, elle va très bientôt saturer l'air que vous respirez, et aucune porte de four ne vous en protégera.

Pourquoi cette révolution technique qui n'a RIEN à nous proposer- hormis une surveillance totale et odieuse - nous est-elle imposée ?

Les pouvoirs publics laisseraient-ils des acteurs privés, ou même des puissances étrangères, avoir accès à votre intimité la plus profonde, ou même agir sur elle directement ?

Avec les éléments que je vous ai livrés aujourd'hui, c'est à nos gouvernements d'en répondre, et surtout de vous prouver que les vaccins sont sûrs, plutôt que de vous contraindre à vous les inoculer par tous les moyens disponibles.

Vous libérer du graphène, c'est possible.

Le 27 janvier dernier a été publiée une étude fort intéressante, dans une revue inconnue du grand public, *ACS applied materials and interfaces*[20].

Elle atteste de l'importance de l'oxyde de graphène dans l'avenir de la médecine, spécialement dans « l'inoculation des médicaments, la photothérapie et la biosensitivité ».

Le seul problème, reconnu par cette étude internationale, c'est l'endommagement des cellules…

Les auteurs craignent nommément le stress oxydatif (cause de vieillissement et de cancers), l'empoisonnement des cellules (cytotoxicité), et la réduction de la reproduction cellulaire…

Contre cela, que préconisent-ils ? Le glutathion.

Et pourquoi, si le glutathion fait tant de bien, nous ne leur laisserions pas leurs technologies d'apprentis-sorciers, pour nous contenter de l'antidote ?

Car le glutathion, malgré son nom un peu curieux, vous l'utilisez et vous le fabriquez tous les jours.

En effet, vos cellules s'endommagent sans arrêt : c'est un des principes de la vie. Les antioxydants permettent de parer à cela, notamment la vitamine C, indispensable à notre organisme.

Mais aucun antioxydant n'est aussi efficace que le premier d'entre eux, celui que fabrique notre foie - et dont l'ibuprofène inhibe la production…
Cet antioxydant fondamental, c'est le glutathion.

Je recommande évidemment le glutathion liposomé, c'est-à-dire encapsulé dans la même composition que les parois de vos cellules, pour une absorption parfaite.

En ce moment, où les craintes d'intoxication au graphène vont bon train, et où l'impression générale de vieillissement accéléré est prégnante, il est très demandé.

Toutefois, je connais une petite entreprise qui en vend encore quelques flacons de la meilleure qualité. Le

glutathion est d'origine naturelle, sans OGM et sans sucre ajouté.

Portez-vous bien,

Dr. Thierry Schmitz

1.https://www.francesoir.fr/videos-les-debriefings/malone

2. https://www.ema.europa.eu/en/documents/product-information/comirnaty-epar-product-information_en.pdf

3.((4-hydroxybutyl)azanediyl)bis(hexane-6,1-diyl)bis(2-hexyldecanoate) (ALC-0315) 2-[(polyethylene glycol)-2000]-N,N-ditetradecylacetamide (ALC-0159) 1,2-Distearoyl-sn-glycero-3-phosphocholine (DSPC)

4. Du cholestérol, du chlorure de potassium (un équivalent du sel marin), de l'hydrogénophosphate de potassium et de l'hydrogénophosphate de sodium, qui sont aussi des sels minéraux, ainsi que de l'eau « pour les injections ».

5. https://www.youtube.com/watch?v=ykQ7A5A7Xis

6. https://healthycanadians.gc.ca/recall-alert-rappel-avis/hc-sc/2021/75309a-eng.php

7. http://veillenanos.fr/wakka.php?wiki=NanoCovid19#PfizerGraphene

8BIS. https://www.efvv.eu/images/content/2021/0617/etude-sur-lattraction_eda42.pdf

8. https://www.makery.info/2017/05/02/graphene-le-materiau-du-futur-qui-se-fait-desirer/

9. https://region-aura.latribune.fr/innovation/2019-10-30/sante-comment-le-graphene-pourrait-devenir-le-pansement-connecte-de-demain-831826.html

10. https://region-aura.latribune.fr/innovation/2021-02-17/un-test-salivaire-et-connecte-pour-le-covid-19-actuellement-teste-a-grenoble-877823.html

11. https://link.springer.com/article/10.1007/s42452-020-2361-8

12. Wiley Open Library, Aggregate, Self-assembled magnetic nanomaterials: Versatile theranostics nanoplatforms for cancer, Shuren Wang, Zhiyi Wang, Yanglong Hou, First published: 19 January 2021

13. https://www.businesswire.com/news/home/20210330005388/en/INBRAIN-Neuroelectronics-Secures-17-Million-in-Series-A-Funding-for-First-AI-Powered-Graphene-Brain-Interface

14. https://nri.ntc.columbia.edu/news/chile-neurorights-international-lab-originally-spanish

15. Superparamagnetic Iron Oxide Nanoparticles– Current and Prospective Medical Applications
Joanna Dulin´ska-Litewka 1,* , Agnieszka Łazarczyk 1, Przemysław Hałubiec 1, Oskar Szafran´ski 1, Karolina Karnas 2 and Anna Karewicz 2

16. https://www.sudouest.fr/landes/dax/landes-un-trentenaire-decede-apres-s-etre-fait-vacciner-contre-le-covid-sa-famille-porte-plainte-4345424.php

17. https://ieeexplore.ieee.org/document/5972917

18. https://tel.archives-ouvertes.fr/tel-01104910/file/HDR_FCoccetti-HQ1.pdf

19. https://drschmitz.lettre-medecin-sante.com/3103-2/

20. ACS Appl Mater Interfaces2021 Jan 27;13(3):3528-3535. doi: 10.1021/acsami.0c17523. Epub 2021 Jan 11.
Reaction between Graphene Oxide and Intracellular Glutathione Affects Cell Viability and Proliferation
Baojin Ma 1 , Shi Guo 1 , Yuta Nishina 2 3 , Alberto Bianco 1

Article du Dr Thierry Schmitz avec les liens actifs :
http://aredam.net/graphene-thierry-schmitz.html

https://fr.wikipedia.org/wiki/Graphène

WIKIPÉDIA
L'encyclopédie libre

Rechercher dans Wikipédia

Non connecté Discussion Contributions Créer un con

s thématiques
au hasard
t

uer
er sur Wikipédia

unauté
ations récentes
n don

liées
es pages liées
rser un fichier
spéciales
ermanent
ations sur la page
ette page
nt Wikidata
r les liens
ngues

ner / exporter
un livre
arger comme

Article Discussion Lire Modifier Modifier le code Voir l'historique

63 langues

Graphène

Ne doit pas être confondu avec graphane ou graphème.

Le **graphène** est un matériau bidimensionnel cristallin, forme allotropique du carbone dont l'empilement constitue le graphite.

Théorisé dès 1947 par Philip R. Wallace (en) [1], il n'a pu être synthétisé qu'en 2004 par Andre Geim, du département de physique de l'université de Manchester, qui a reçu pour cela, avec Konstantin Novoselov, le prix Nobel de physique en 2010. Le graphène est une forme allotropique cristalline du carbone et constitue l'élément structurel de base d'autres formes allotropiques, comme le graphite, les nanotubes de carbone (forme cylindrique) et les fullerènes (forme sphérique). Ce matériau possède le record de conductivité thermique : jusqu'à 5 300 W m^{-1} K^{-1}.

La stabilité du graphène est due à ses atomes de carbone très compacts et à une hybridation orbitale sp^2 –une combinaison d'orbitales s, p_x et p_y t qui constituent la liaison σ. L'électron p_z électron constitue la liaison π [2]. Les liaisons π s'hybrident ensemble pour former la bande π et les bandes π *. Ces bandes sont responsables de la plupart des propriétés électroniques notables du graphène, via la bande à moitié remplie qui permet aux électrons de se déplacer librement [3].

Il peut être produit de plusieurs manières, dont par :

- extraction mécanique du graphite (graphène exfolié, technique mise au point en 2004) ;
- chauffage d'un cristal de carbure de silicium, permettant la libération des atomes de silicium (graphène épitaxié).

Graphène	
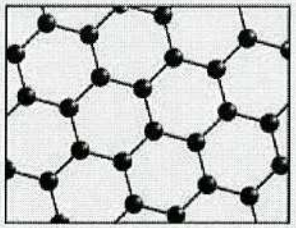 Réseau bidimensionnel de graphène	
Identification	
N° CAS	1034343-98-0
N° ECHA	100.227.924
Apparence	Solide noir mat (graphite)
Propriétés chimiques	
Formule	(C)n
Propriétés électroniques	
Mobilité électronique	200 000–250 000 $cm^2 \cdot V^{-1} \cdot s^{-1}$

.../... lire la suite sur wikipedia



Dessin n°2 En fin un Monde de Félicité et de Paix :

Merci Pfizer ; Merci Moderna :

(ENTREPRISES B.B. BOUDDHISTES BIOTECH)

Quelques piquouzes pour devenir robot et être libéré du MOI, valent une vie de méditation dans un monastère bouddhiste.



50 ans de méditation pour atteindre le Nirvana, la libération du monde de l'illusion du Moi.

=



L'instant d'une injection suffit à l'humain Moderna.

Moderna, Pfizer, le Nirvana injectable change l'humain en robot et le libère du MOI illusoire, et de la souffrance.
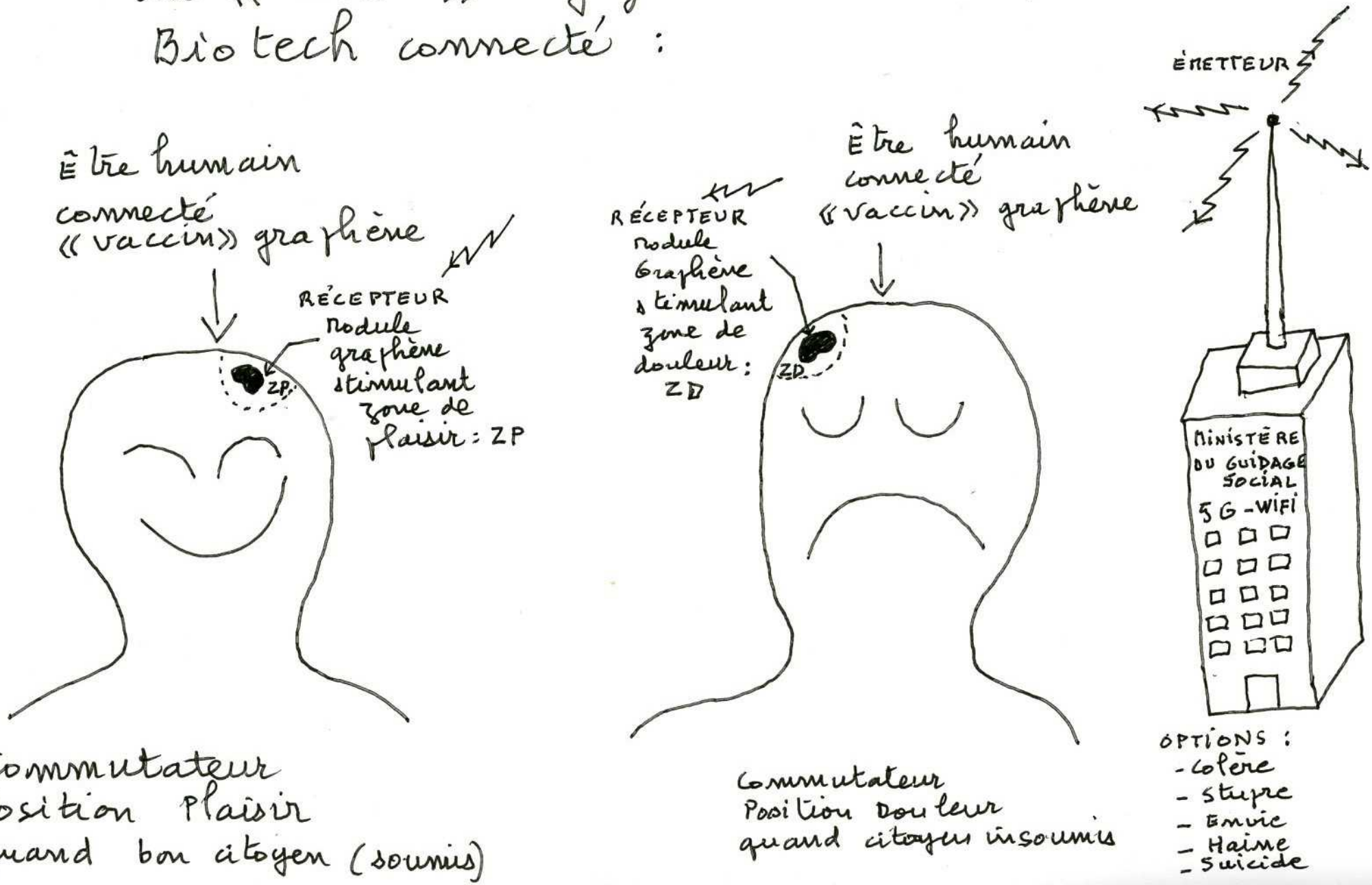
Le Contrôle des émotions :
Le principe de fonctionnement du « Vaccin » Pfizer Moderna Graphène Biotech connecté :